

Autovalutazione e miglioramento continuo

Percorso formativo per i
Dirigenti Scolastici della Regione Abruzzo
2^a giornata

Relatore: Germano Cipolletta



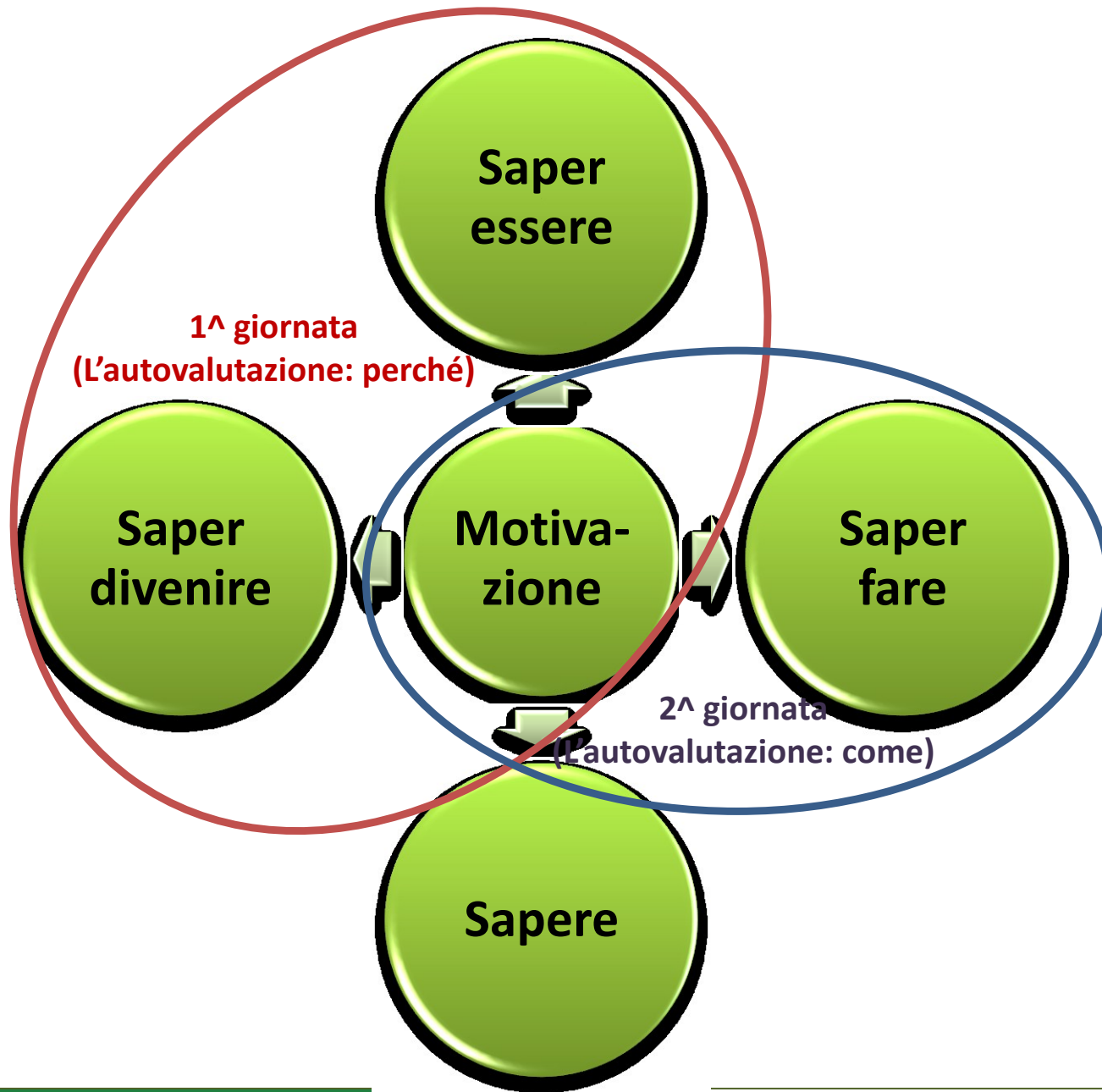
Questo documento è stato ideato per una fruizione a video.
È sconsigliabile stamparlo.



Rispetta l'ambiente. Stampa solo se veramente necessario.

Inquadramento metodologico del percorso formativo

PREMESSA



Parte prima

LA VALUTAZIONE DEL SISTEMA EDUCATIVO DI ISTRUZIONE E FORMAZIONE



La tempistica

- Il procedimento di valutazione e il coinvolgimento diretto delle scuole

N.	FASI	ATTORI	A.S. 2014/2015	A.S.2015/2016	A.S. 2016/2017
1.a.	AUTOVALUTAZIONE	Tutte le scuole			
1.b.	VALUTAZIONE ESTERNA	Circa 800 scuole all'anno			
1.c.	AZIONI DI MIGLIORAMENTO	Tutte le scuole			
1.d.	RENDICONTAZIONE SOCIALE	Tutte le scuole			

Fonte: C.M. 47/2014

La tempistica

- Redazione e pubblicazione del rapporto di autovalutazione

N.	AZIONI	SOGGETTI	TEMPI
1	PREDISPOSIZIONE FORMAT RAV	INVALSI	Fine ottobre 2014
2	APERTURA PIATTAFORMA INFORMATICA	Ministero	Inizio gennaio 2015
3	INSERIMENTO DATI	Tutte le scuole	Gennaio-febbraio 2015
4	RESTITUZIONE DATI CON BENCHMARK	INVALSI	Fine marzo 2015
3	ELABORAZIONE RAV	Tutte le Scuole	Marzo-giugno 2015
6	PUBBLICAZIONE RAV	Tutte le Scuole	Luglio 2015

Fonte: C.M. 47/2014

La tempistica

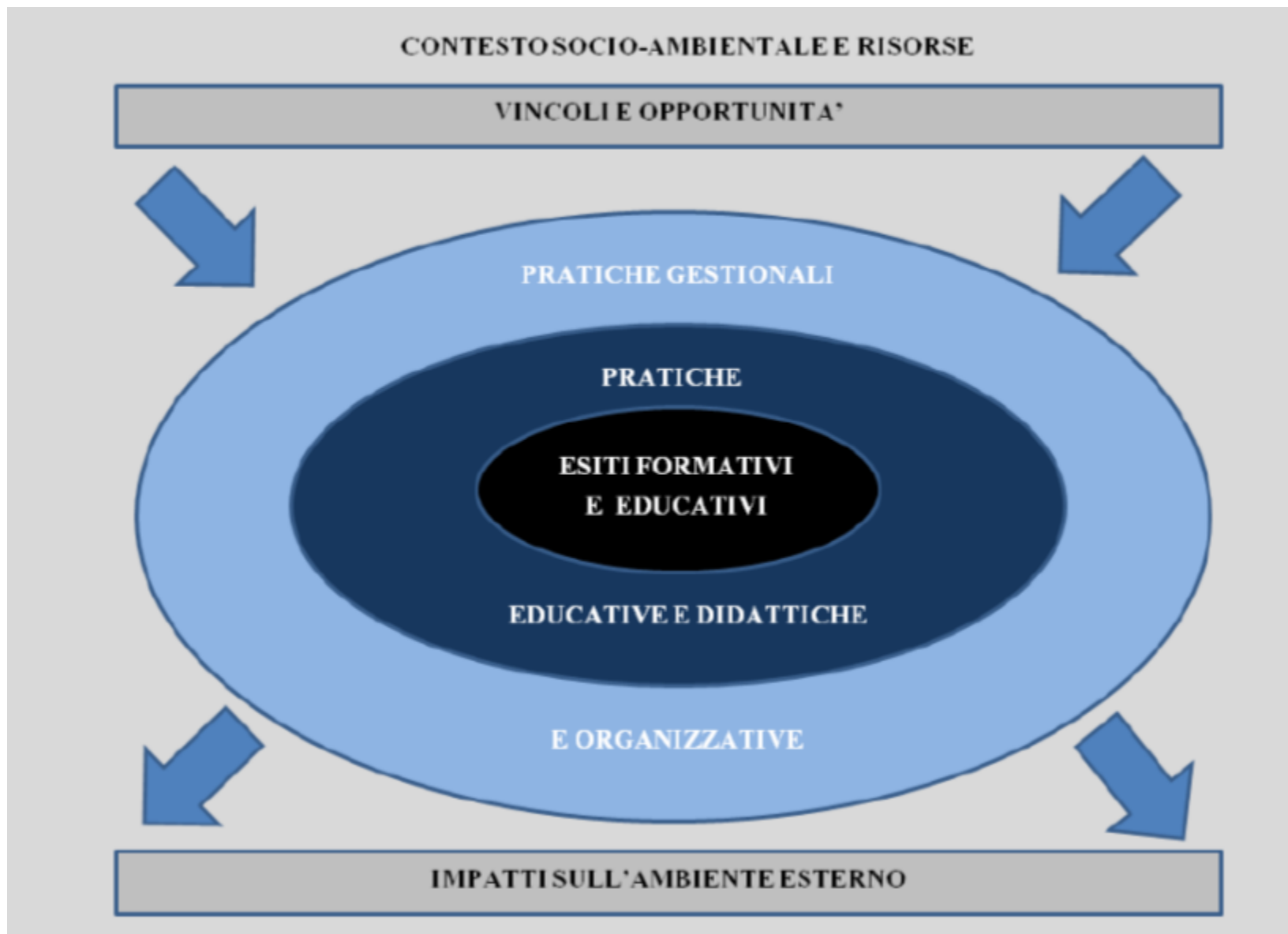
- Valutazione esterna e azioni di miglioramento

N.	AZIONI	SOGGETTI	TEMPI
1	ADOZIONE PROTOCOLLI DI VALUTAZIONE	Conferenza coordinamento S.N.V., su proposta INVALSI	Marzo 2015
2	INDIVIDUAZIONE INDICATORI DI EFFICIENZA E EFFICACIA AI FINI DELL'INDIVIDUAZIONE DELLE SCUOLE	Conferenza coordinamento S.N.V., su proposta INVALSI	Marzo 2015
3	INDIVIDUAZIONE MODALITA' DI SELEZIONE E FORMAZIONE ELENCHI ESPERTI NUCLEI	INVALSI	60 gg dalla direttiva
4	CRITERI COSTITUZIONE NUCLEI DI VALUTA- ZIONE	Conferenza coordinamento S.N.V	Entro giugno
7	COSTITUZIONE DEI NUCLEI DI VALUTAZIONE	INVALSI	Entro luglio 2015
8	INIZIO VISITE PER VALUTAZIONE ESTERNA	Nuclei valutazione esterna	A.S. 2015/2016

N.	AZIONI	SOGGETTI	TEMPI
1	PIANIFICAZIONE E REALIZZAZIONE AZIONI DI MIGLIORAMENTO	Scuole con supporto INDIRE e/o in collaborazione con universita', enti di ricerca e assoc. prof. e cult.	Da A.S. 2015/2016

Fonte: C.M. 47/2014

Il modello di riferimento



Parte seconda

CREARE E SVILUPPARE UN SISTEMA DI GESTIONE PER LA QUALITÀ DELL'ISTITUTO SCOLASTICO



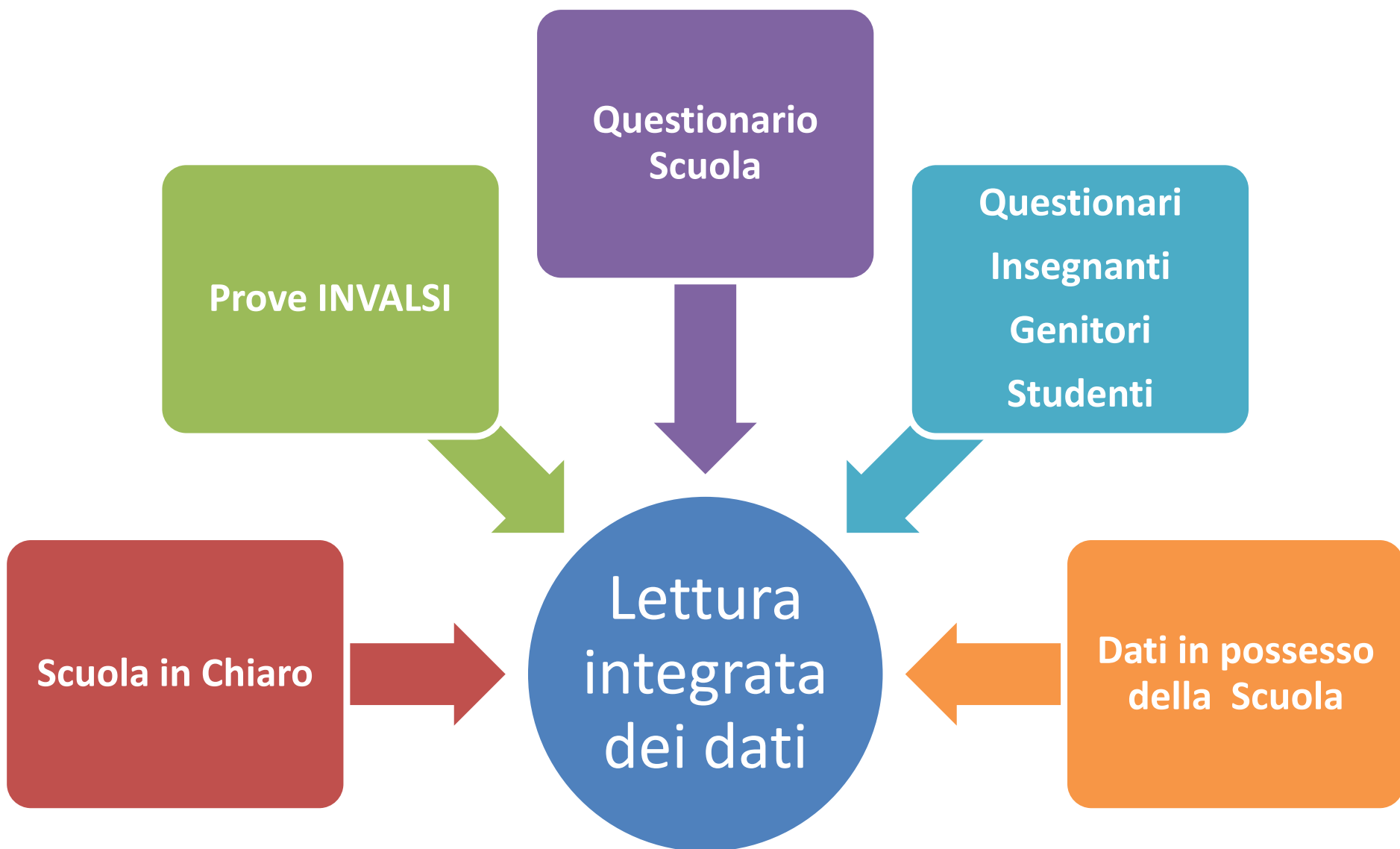


Parte terza

PREPARARE L'ISTITUTO SCOLASTICO ALL'AUTOVALUTAZIONE: *RACCOGLIERE I DATI*



Le fonti dei dati per l'autovalutazione



Scuola in Chiaro

- Dati identificativi
- Dati di contesto
- Offerta formativa
- Personale
- Esiti formativi
- Risorse finanziarie



LA SCUOLA
in CHIARO

Prove INVALSI

- Risultati degli studenti nelle prove di italiano e matematica
- Apprendimenti degli studenti per livelli
- Variabilità dei risultati

Istituzione scolastica nel suo complesso

Classificativo	Media del punteggio percentuale al netto del cheating ¹	Esiti degli studenti al netto del cheating nella stessa scala del rapporto nazionale	Differenza nei risultati (punteggio percentuale) rispetto a classi/scuole con background familiare simile ²	Background familiare mediano degli studenti ^{3,4}	Punteggio LAZIO (74,5) ⁵	Punteggio Centro (75,4) ⁵	Punteggio Italia (74,4) ⁵	cheating in percentuale ⁶
412049970501	76,3	201,9	+2,0	medio-alto	↑	↔	↑	0,0
412049970502	82,5	221,7	+8,4	medio-alto	↑	↑	↑	1,3
412049970503	81,5	215,6	+7,3	medio-alto	↑	↑	↑	3,4
412049970504	75,7	200,8	+1,6	medio-alto	↔	↔	↑	13,0
412049970505	81,3	218,1	+7,2	medio-alto	↑	↑	↑	0,0
412049970506	78,4	206,3	+4,1	medio-alto	↑	↑	↑	4,7
412049970507	69,9	185,3	-4,5	medio-alto	↓	↓	↓	0,0
412049970508	72,2	199,4	-2,0	medio-alto	↓	↓	↓	0,5
412049970509	74,2	197,7	-0,2	medio-alto	↔	↓	↔	3,5
RMIC000000	77,0	205,5	+3,3	medio-alto	↑	↑	↑	3,0 ⁷

Istituzione scolastica nel suo complesso

	Numero studenti livello 1	Numero studenti livello 2	Numero studenti livello 3	Numero studenti livello 4	Numero studenti livello 5
412049970501	1	5	9	6	2
412049970502	0	3	4	9	2
412049970503	0	3	5	9	1
412049970504	0	4	16	2	0
412049970505	0	3	6	6	4
412049970506	0	3	6	6	0
412049970507	4	3	5	5	0
412049970508	3	5	3	5	1
412049970509	1	3	5	3	0
	Percentuale studenti livello 1	Percentuale studenti livello 2	Percentuale studenti livello 3	Percentuale studenti livello 4	Percentuale studenti livello 5
RMIC000000	5%	19%	30%	31%	6%
LAZIO	12%	18%	29%	31%	8%
Centro	11%	17%	29%	33%	8%
Italia	13%	19%	28%	30%	7%



Questionario scuola

- Contesto e risorse
- Partecipazione dei genitori
- Risorse della scuola
- Biblioteca
- Spazi
- Studenti
- Risorse umane
- Processi
 - Relativi al rapporto col territorio
 - A livello di scuola

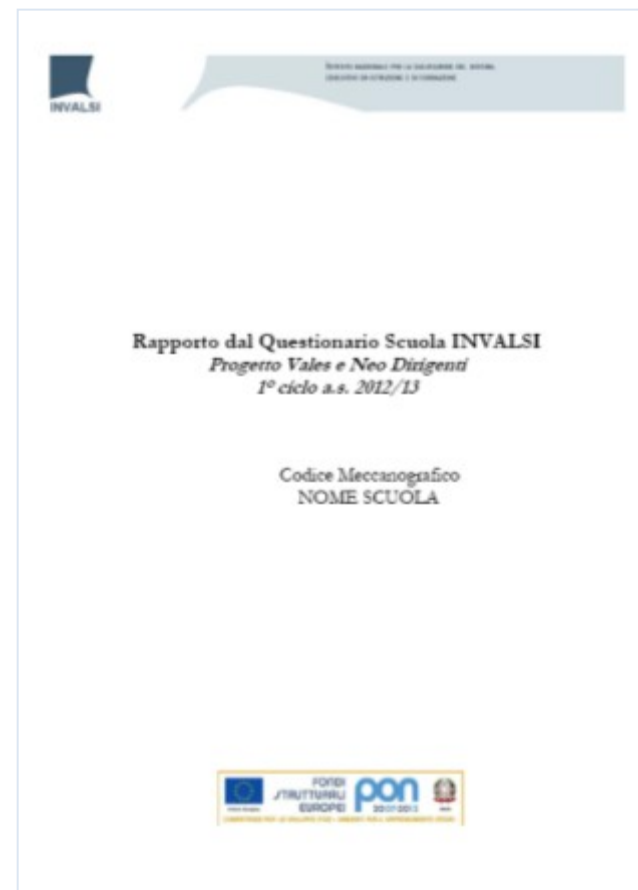


Tabella 25– P_002_classi - Partecipazione della scuola a reti

		Percentuale scuole
Validi	1 Nessuna partecipazione a reti	11,8%
	2 Basso numero (da 1 a 2 reti)	37,7%
	3 Medio numero (da 3 a 4 reti)	31,5%
	4 Alto numero (da 5 a 6 reti)	18,9%
	Totale	100,0%
Scuola: xxxxxxxxxx		Medio numero



Questionario Insegnanti

- Clima scolastico
- Organizzazione e funzionamento della scuola
- Progettazione didattica e politiche scolastiche
- Attività e strategie didattiche




Tabella 8. Media e deviazione standard per l'area "Clima scolastico"

Area 1. Clima Scolastico	Media	Deviazione Standard
Scuola xxxxxxxxx - Primaria	8,66	± 0,80
Totale scuole VALES Primaria	7,90	± 1,03



Questionario Genitori

- Percezione dell'insegnamento
- Benessere dello studente a scuola
- Organizzazione e funzionamento della scuola




Tabella 15. Media e deviazione standard per l'area "Benessere dello studente a scuola"

Area 2. Benessere dello studente a scuola	Media	Deviazione Standard
Scuola xxxxxxxxxxx - Primaria	4,92	± 0,68
Totale scuole VALES Primaria	7,48	± 1,41



Questionario Studenti

- Accettazione tra compagni
- Comportamenti problematici tra compagni
- Autoefficacia scolastica
- Percezione dell'insegnamento

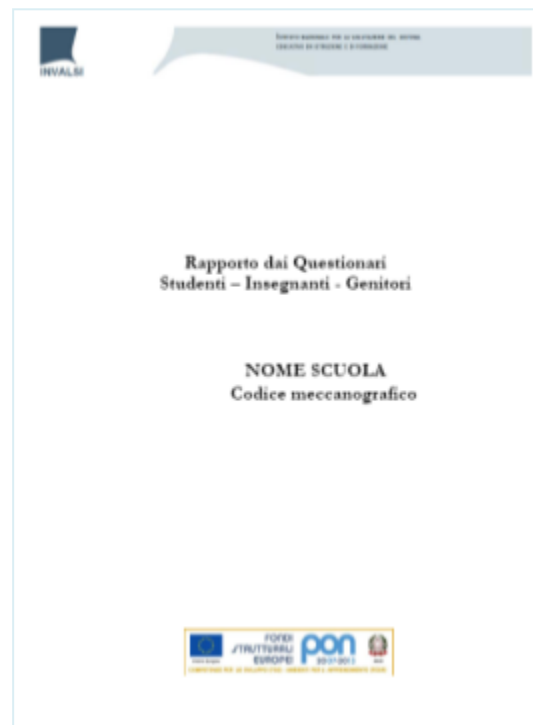


Tabella 3. Media e deviazione standard per l'area "Comportamenti tra compagni"

Area 2. Comportamenti problematici tra compagni	Media	Deviazione Standard
Scuola xxxxxxxxx - Primaria	2,84	± 0,57
Totale scuole VALES Primaria	3,88	± 1,19



Parte quarta

PREPARARE L'ISTITUTO SCOLASTICO ALL'AUTOVALUTAZIONE: *PREDISPORRE IL RAV*



Indice del Rapporto di Autovalutazione (RAV)

1. Contesto e risorse
 - 1.1. Popolazione scolastica
 - 1.2. Territorio e capitale sociale
 - 1.3. Risorse economiche e materiali
 - 1.4. Risorse professionali



Indice del Rapporto di Autovalutazione (RAV)

2. Esiti

- 2.1. Risultati scolastici
- 2.2. Risultati nelle prove standardizzate
- 2.3. Competenze chiave e di cittadinanza
- 2.4. Risultati a distanza



Indice del Rapporto di Autovalutazione (RAV)

3. Processi

a) Pratiche educative e didattiche

- 3.1. Curricolo, progettazione, valutazione
- 3.2. Ambiente di apprendimento
- 3.3. Inclusione e differenziazione
- 3.4. Continuità e orientamento

b) Pratiche gestionali e organizzative

- 3.5. Orientamento strategico e organizzazione della scuola
- 3.6. Sviluppo e valorizzazione delle risorse umane
- 3.7. Integrazione con il territorio e rapporti con le famiglie



Indice del Rapporto di Autovalutazione (RAV)

- 4. Il processo di autovalutazione
- 5. Individuazione delle priorità
 - 5.1. Priorità e Traguardi
 - 5.2. Obiettivi di processo



Struttura del RAV

Dimensione di analisi

Il modello concettuale di riferimento del sistema di valutazione è articolato in tre dimensioni:

1. Contesto; 2. Esiti; 3. Processi

2 Esiti

2.1 Risultati scolastici

Definizione dell'area – I risultati scolastici rimandano agli esiti degli studenti nel breve e medio periodo. È importante che la scuola sostenga il percorso scolastico di tutti gli studenti garantendo ad ognuno il successo formativo.

Indicatori

COD	NOME INDICATORE	FONTE
2.1.a	Esiti degli scrutini	MIUR
2.1.b	Trasferimenti e abbandoni	MIUR
...	(max 100 caratteri spazi inclusi) ...	Indicatori elaborati dalla scuola

Domande guida e individuazione dei punti di forza e di debolezza

- Quanti studenti non sono ammessi alla classe successiva e perché? Ci sono concentrazioni di non ammessi in alcuni anni di corso o indirizzi di studio per le scuole superiori?
- Quanti sono gli studenti sospesi in giudizio nelle scuole superiori? I debiti formativi si concentrano in determinate discipline, anni di corso, indirizzi o sezioni?
- I criteri di valutazione adottati dalla scuola (studenti non ammessi alla classe successiva, studenti con debiti formativi) sono adeguati a garantire il successo formativo degli studenti?
- Quali considerazioni si possono fare analizzando la distribuzione degli studenti per fascia di voto conseguito all'Esame di Stato (es. una parte consistente si colloca nelle fasce più basse, ci sono distribuzioni anomale per alcune fasce, cosa emerge dal confronto con il dato medio nazionale)?
- Quanti e quali studenti abbandonano la scuola e perché?

Risultati scolastici

Punti di forza	Punti di debolezza
(max 1500 caratteri spazi inclusi) ...	(max 1500 caratteri spazi inclusi) ...

Criterio di qualità

La scuola garantisce il successo formativo degli studenti.

Rubrica di valutazione	Situazione della scuola
La scuola non riesce a garantire il successo formativo per tutti gli studenti: la scuola perde molti studenti nel passaggio da un anno all'altro, oppure c'è una percentuale anomala di trasferimenti o abbandoni, oppure ci sono concentrazioni anomale di non ammessi all'anno successivo e/o di abbandoni in alcuni anni di corso, sezioni, plessi o indirizzi di scuola. La distribuzione degli studenti per fasce di voto evidenzia una concentrazione eccessiva nelle fasce più basse.	① Molto critica
	②
La scuola perde alcuni studenti nel passaggio da un anno all'altro, ci sono alcuni trasferimenti e abbandoni. La distribuzione degli studenti per fasce di voto evidenzia una concentrazione anomala in alcune fasce.	③ Con qualche criticità
	④
La scuola non perde studenti nel passaggio da un anno all'altro, tranne singoli casi giustificati. La distribuzione degli studenti per fasce di voto evidenzia una situazione di equilibrio.	⑤ Positiva
	⑥
La scuola non perde studenti nel passaggio da un anno all'altro e accoglie studenti provenienti da altre scuole. La distribuzione degli studenti per fasce di voto evidenzia una situazione di equilibrio. I criteri di selezione adottati dalla scuola sono adeguati a garantire il successo formativo degli studenti.	⑦ Eccellente

Motivazione del giudizio assegnato

(max 2000 caratteri spazi inclusi) ...
--

Le dimensioni di analisi

Contesto

- È inteso come la struttura sociale in cui si collocano gli interventi educativi realizzati dalla scuola

Processi

- Sono intesi come insiemi di attività interrelate e interdipendenti che determinano gli **esiti**; sono classificati in:
 - Pratiche educative e didattiche
 - Pratiche gestionali e organizzative

Esiti

- Sono riferiti al successo formativo di ogni alunno, nel quadro di uno sviluppo armonico e integrale della persona

Struttura del RAV

Area specifica di valutazione

Ciascuna dimensione d'analisi è articolata in un certo numero di *aree specifiche*. Il giudizio valutativo viene formulato a questo livello.

2 Esiti

2.1 Risultati scolastici

Definizione dell'area – I risultati scolastici rimandano agli esiti degli studenti nel breve e medio periodo. È importante che la scuola sostenga il percorso scolastico di tutti gli studenti garantendo ad ognuno il successo formativo.

Indicatori

COD	NOME INDICATORE	FONTE
2.1.a	Esiti degli scrutini	MIUR
2.1.b	Trasferimenti e abbandoni	MIUR
...	(max 100 caratteri spazi inclusi) ...	Indicatori elaborati dalla scuola

Domande guida e individuazione dei punti di forza e di debolezza

- Quanti studenti non sono ammessi alla classe successiva e perché? Ci sono concentrazioni di non ammessi in alcuni anni di corso o indirizzi di studio per le scuole superiori?
- Quanti sono gli studenti sospesi in giudizio nelle scuole superiori? I debiti formativi si concentrano in determinate discipline, anni di corso, indirizzi o sezioni?
- I criteri di valutazione adottati dalla scuola (studenti non ammessi alla classe successiva, studenti con debiti formativi) sono adeguati a garantire il successo formativo degli studenti?
- Quali considerazioni si possono fare analizzando la distribuzione degli studenti per fascia di voto conseguito all'Esame di Stato (es. una parte consistente si colloca nelle fasce più basse, ci sono distribuzioni anomale per alcune fasce, cosa emerge dal confronto con il dato medio nazionale)?
- Quanti e quali studenti abbandonano la scuola e perché?

Risultati scolastici	
Punti di forza	Punti di debolezza
(max 1500 caratteri spazi inclusi) ...	(max 1500 caratteri spazi inclusi) ...

Criterio di qualità

La scuola garantisce il successo formativo degli studenti.

Rubrica di valutazione	Situazione della scuola
La scuola non riesce a garantire il successo formativo per tutti gli studenti: la scuola perde molti studenti nel passaggio da un anno all'altro, oppure c'è una percentuale anomala di trasferimenti o abbandoni, oppure ci sono concentrazioni anomale di non ammessi all'anno successivo e/o di abbandoni in alcuni anni di corso, sezioni, plessi o indirizzi di scuola. La distribuzione degli studenti per fasce di voto evidenzia una concentrazione eccessiva nelle fasce più basse.	① Molto critica
	②
La scuola perde alcuni studenti nel passaggio da un anno all'altro, ci sono alcuni trasferimenti e abbandoni. La distribuzione degli studenti per fasce di voto evidenzia una concentrazione anomala in alcune fasce.	③ Con qualche criticità
	④
La scuola non perde studenti nel passaggio da un anno all'altro, tranne singoli casi giustificati. La distribuzione degli studenti per fasce di voto evidenzia una situazione di equilibrio.	⑤ Positiva
	⑥
La scuola non perde studenti nel passaggio da un anno all'altro e accoglie studenti provenienti da altre scuole. La distribuzione degli studenti per fasce di voto evidenzia una situazione di equilibrio. I criteri di selezione adottati dalla scuola sono adeguati a garantire il successo formativo degli studenti.	⑦ Eccellente

Motivazione del giudizio assegnato
(max 2000 caratteri spazi inclusi) ...



Struttura del RAV

Definizione dell'Area

Enunciazione sintetica dei principali aspetti che connotano l'Area Specifica

2 Esiti

2.1 Risultati scolastici

Definizione dell'area – I risultati scolastici rimandano agli esiti degli studenti nel breve e medio periodo. E' importante che la scuola sostenga il percorso scolastico di tutti gli studenti garantendo ad ognuno il successo formativo.

Indicatori

COD	NOME INDICATORE	FONTE
2.1.a	Esiti degli scrutini	MIUR
2.1.b	Trasferimenti e abbandoni	MIUR
...	(max 100 caratteri spazi inclusi) ...	Indicatori elaborati dalla scuola

Domande guida e individuazione dei punti di forza e di debolezza

- Quanti studenti non sono ammessi alla classe successiva e perché? Ci sono concentrazioni di non ammessi in alcuni anni di corso o indirizzi di studio per le scuole superiori?
- Quanti sono gli studenti sospesi in giudizio nelle scuole superiori? I debiti formativi si concentrano in determinate discipline, anni di corso, indirizzi o sezioni?
- I criteri di valutazione adottati dalla scuola (studenti non ammessi alla classe successiva, studenti con debiti formativi) sono adeguati a garantire il successo formativo degli studenti?
- Quali considerazioni si possono fare analizzando la distribuzione degli studenti per fascia di voto conseguito all'Esame di Stato (es. una parte consistente si colloca nelle fasce più basse, ci sono distribuzioni anomale per alcune fasce, cosa emerge dal confronto con il dato medio nazionale)?
- Quanti e quali studenti abbandonano la scuola e perché?

Risultati scolastici	
Punti di forza	Punti di debolezza
(max 1500 caratteri spazi inclusi) ...	(max 1500 caratteri spazi inclusi) ...

Criterio di qualità

La scuola garantisce il successo formativo degli studenti.

Rubrica di valutazione	Situazione della scuola
La scuola non riesce a garantire il successo formativo per tutti gli studenti: la scuola perde molti studenti nel passaggio da un anno all'altro, oppure c'è una percentuale anomala di trasferimenti o abbandoni, oppure ci sono concentrazioni anomale di non ammessi all'anno successivo e/o di abbandoni in alcuni anni di corso, sezioni, plessi o indirizzi di scuola. La distribuzione degli studenti per fasce di voto evidenzia una concentrazione eccessiva nelle fasce più basse.	① Molto critica
	②
La scuola perde alcuni studenti nel passaggio da un anno all'altro, ci sono alcuni trasferimenti e abbandoni. La distribuzione degli studenti per fasce di voto evidenzia una concentrazione anomala in alcune fasce.	③ Con qualche criticità
	④
La scuola non perde studenti nel passaggio da un anno all'altro, tranne singoli casi giustificati. La distribuzione degli studenti per fasce di voto evidenzia una situazione di equilibrio.	⑤ Positiva
	⑥
La scuola non perde studenti nel passaggio da un anno all'altro e accoglie studenti provenienti da altre scuole. La distribuzione degli studenti per fasce di voto evidenzia una situazione di equilibrio. I criteri di selezione adottati dalla scuola sono adeguati a garantire il successo formativo degli studenti.	⑦ Eccellente

Motivazione del giudizio assegnato
(max 2000 caratteri spazi inclusi) ...



Struttura del RAV

Indicatori

Sono messi a disposizione della scuola. Rappresentano un utile strumento informativo. Forniscono evidenze e motivazioni ai giudizi espressi dal Nucleo di autovalutazione.

2 Esiti

2.1 Risultati scolastici

Definizione dell'area – I risultati scolastici rimandano agli esiti degli studenti nel breve e medio periodo. E' importante che la scuola sostenga il percorso scolastico di tutti gli studenti garantendo ad ognuno il successo formativo.

Indicatori

COD	NOME INDICATORE	FONTE
2.1.a	Esiti degli scrutini	MIUR
2.1.b	Trasferimenti e abbandoni	MIUR
...	(max 100 caratteri spazi inclusi) ...	Indicatori elaborati dalla scuola

Domande guida e individuazione dei punti di forza e di debolezza

- Quanti studenti non sono ammessi alla classe successiva e perché? Ci sono concentrazioni di non ammessi in alcuni anni di corso o indirizzi di studio per le scuole superiori?
- Quanti sono gli studenti sospesi in giudizio nelle scuole superiori? I debiti formativi si concentrano in determinate discipline, anni di corso, indirizzi o sezioni?
- I criteri di valutazione adottati dalla scuola (studenti non ammessi alla classe successiva, studenti con debiti formativi) sono adeguati a garantire il successo formativo degli studenti?
- Quali considerazioni si possono fare analizzando la distribuzione degli studenti per fascia di voto conseguito all'Esame di Stato (es. una parte consistente si colloca nelle fasce più basse, ci sono distribuzioni anomale per alcune fasce, cosa emerge dal confronto con il dato medio nazionale)?
- Quanti e quali studenti abbandonano la scuola e perché?

Risultati scolastici	
Punti di forza	Punti di debolezza
(max 1500 caratteri spazi inclusi) ...	(max 1500 caratteri spazi inclusi) ...

Criterio di qualità

La scuola garantisce il successo formativo degli studenti.

Rubrica di valutazione	Situazione della scuola
La scuola non riesce a garantire il successo formativo per tutti gli studenti: la scuola perde molti studenti nel passaggio da un anno all'altro, oppure c'è una percentuale anomala di trasferimenti o abbandoni, oppure ci sono concentrazioni anomale di non ammessi all'anno successivo e/o di abbandoni in alcuni anni di corso, sezioni, plessi o indirizzi di scuola. La distribuzione degli studenti per fasce di voto evidenzia una concentrazione eccessiva nelle fasce più basse.	① Molto critica
	②
La scuola perde alcuni studenti nel passaggio da un anno all'altro, ci sono alcuni trasferimenti e abbandoni. La distribuzione degli studenti per fasce di voto evidenzia una concentrazione anomala in alcune fasce.	③ Con qualche criticità
	④
La scuola non perde studenti nel passaggio da un anno all'altro, tranne singoli casi giustificati. La distribuzione degli studenti per fasce di voto evidenzia una situazione di equilibrio.	⑤ Positiva
	⑥
La scuola non perde studenti nel passaggio da un anno all'altro e accoglie studenti provenienti da altre scuole. La distribuzione degli studenti per fasce di voto evidenzia una situazione di equilibrio. I criteri di selezione adottati dalla scuola sono adeguati a garantire il successo formativo degli studenti.	⑦ Eccellente

Motivazione del giudizio assegnato
(max 2000 caratteri spazi inclusi) ...



Struttura del RAV

Domande guida

Costituiscono uno stimolo per riflettere, partendo dalla lettura dei dati.

2 Esiti

2.1 Risultati scolastici

Definizione dell'area – I risultati scolastici rimandano agli esiti degli studenti nel breve e medio periodo. E' importante che la scuola sostenga il percorso scolastico di tutti gli studenti garantendo ad ognuno il successo formativo.

Indicatori

COD	NOME INDICATORE	FONTE
2.1.a	Esiti degli scrutini	MIUR
2.1.b	Trasferimenti e abbandoni	MIUR
...	(max 100 caratteri spazi inclusi) ...	Indicatori elaborati dalla scuola

Domande guida e individuazione dei punti di forza e di debolezza

- Quanti studenti non sono ammessi alla classe successiva e perché? Ci sono concentrazioni di non ammessi in alcuni anni di corso o indirizzi di studio per le scuole superiori?
- Quanti sono gli studenti sospesi in giudizio nelle scuole superiori? I debiti formativi si concentrano in determinate discipline, anni di corso, indirizzi o sezioni?
- I criteri di valutazione adottati dalla scuola (studenti non ammessi alla classe successiva, studenti con debiti formativi) sono adeguati a garantire il successo formativo degli studenti?
- Quali considerazioni si possono fare analizzando la distribuzione degli studenti per fascia di voto conseguito all'Esame di Stato (es. una parte consistente si colloca nelle fasce più basse, ci sono distribuzioni anomale per alcune fasce, cosa emerge dal confronto con il dato medio nazionale)?
- Quanti e quali studenti abbandonano la scuola e perché?

Risultati scolastici	
Punti di forza	Punti di debolezza
(max 1500 caratteri spazi inclusi) ...	(max 1500 caratteri spazi inclusi) ...

Criterio di qualità

La scuola garantisce il successo formativo degli studenti.

Rubrica di valutazione	Situazione della scuola
La scuola non riesce a garantire il successo formativo per tutti gli studenti: la scuola perde molti studenti nel passaggio da un anno all'altro, oppure c'è una percentuale anomala di trasferimenti o abbandoni, oppure ci sono concentrazioni anomale di non ammessi all'anno successivo e/o di abbandoni in alcuni anni di corso, sezioni, plessi o indirizzi di scuola. La distribuzione degli studenti per fasce di voto evidenzia una concentrazione eccessiva nelle fasce più basse.	① Molto critica
	②
La scuola perde alcuni studenti nel passaggio da un anno all'altro, ci sono alcuni trasferimenti e abbandoni. La distribuzione degli studenti per fasce di voto evidenzia una concentrazione anomala in alcune fasce.	③ Con qualche criticità
	④
La scuola non perde studenti nel passaggio da un anno all'altro, tranne singoli casi giustificati. La distribuzione degli studenti per fasce di voto evidenzia una situazione di equilibrio.	⑤ Positiva
	⑥
La scuola non perde studenti nel passaggio da un anno all'altro e accoglie studenti provenienti da altre scuole. La distribuzione degli studenti per fasce di voto evidenzia una situazione di equilibrio. I criteri di selezione adottati dalla scuola sono adeguati a garantire il successo formativo degli studenti.	⑦ Eccellente

Motivazione del giudizio assegnato
(max 2000 caratteri spazi inclusi) ...



Struttura del RAV

Analisi SWOT

Qualità utili al conseguimento degli obiettivi

Qualità dannose al conseguimento degli obiettivi

1. Contesto

Opportunità

Rischi

2. Esiti
3. Processi

Punti di forza

Punti di debolezza

2 Esiti

2.1 Risultati scolastici

Definizione dell'area – I risultati scolastici rimandano agli esiti degli studenti nel breve e medio periodo. È importante che la scuola sostenga il percorso scolastico di tutti gli studenti garantendo ad ognuno il successo formativo.

Indicatori

COD	NOME INDICATORE	FONTE
2.1.a	Esiti degli scrutini	MIUR
2.1.b	Trasferimenti e abbandoni	MIUR
...	(max 100 caratteri spazi inclusi) ...	Indicatori elaborati dalla scuola

Domande guida e individuazione dei punti di forza e di debolezza

- Quanti studenti non sono ammessi alla classe successiva e perché? Ci sono concentrazioni di non ammessi in alcuni anni di corso o indirizzi di studio per le scuole superiori?
- Quanti sono gli studenti sospesi in giudizio nelle scuole superiori? I debiti formativi si concentrano in determinate discipline, anni di corso, indirizzi o sezioni?
- I criteri di valutazione adottati dalla scuola (studenti non ammessi alla classe successiva, studenti con debiti formativi) sono adeguati a garantire il successo formativo degli studenti?
- Quali considerazioni si possono fare analizzando la distribuzione degli studenti per fascia di voto conseguito all'Esame di Stato (es. una parte consistente si colloca nelle fasce più basse, ci sono distribuzioni anomale per alcune fasce, cosa emerge dal confronto con il dato medio nazionale)?
- Quanti e quali studenti abbandonano la scuola e perché?

Risultati scolastici	
Punti di forza	Punti di debolezza
(max 1500 caratteri spazi inclusi) ...	(max 1500 caratteri spazi inclusi) ...

La scuola non perde studenti nel passaggio da un anno all'altro e accoglie studenti provenienti da altre scuole. La distribuzione degli studenti per fasce di voto evidenzia una situazione di equilibrio. I criteri di selezione adottati dalla scuola sono adeguati a garantire il successo formativo degli studenti.	 Eccellente
---	----------------

Motivazione del giudizio assegnato
(max 2000 caratteri spazi inclusi) ...



Struttura del RAV

Criterio di qualità

Indica i principi di riferimento che orientano la riflessione riguardante l'Area Specifica presa in esame (solo Esiti e Processi)

2 Esiti

2.1 Risultati scolastici

Definizione dell'area – I risultati scolastici rimandano agli esiti degli studenti nel breve e medio periodo. È importante che la scuola sostenga il percorso scolastico di tutti gli studenti garantendo ad ognuno il successo formativo.

Indicatori

COD	NOME INDICATORE	FONTE
2.1.a	Esiti degli scrutini	MIUR
2.1.b	Trasferimenti e abbandoni	MIUR
...	(max 100 caratteri spazi inclusi) ...	Indicatori elaborati dalla scuola

Domande guida e individuazione dei punti di forza e di debolezza

- Quanti studenti non sono ammessi alla classe successiva e perché? Ci sono concentrazioni di non ammessi in alcuni anni di corso o indirizzi di studio per le scuole superiori?
- Quanti sono gli studenti sospesi in giudizio nelle scuole superiori? I debiti formativi si concentrano in determinate discipline, anni di corso, indirizzi o sezioni?
- I criteri di valutazione adottati dalla scuola (studenti non ammessi alla classe successiva, studenti con debiti formativi) sono adeguati a garantire il successo formativo degli studenti?
- Quali considerazioni si possono fare analizzando la distribuzione degli studenti per fascia di voto conseguito all'Esame di Stato (es. una parte consistente si colloca nelle fasce più basse, ci sono distribuzioni anomale per alcune fasce, cosa emerge dal confronto con il dato medio nazionale)?
- Quanti e quali studenti abbandonano la scuola e perché?

Risultati scolastici	
Punti di forza	Punti di debolezza
(max 1500 caratteri spazi inclusi) ...	(max 1500 caratteri spazi inclusi) ...

Criterio di qualità

La scuola garantisce il successo formativo degli studenti.

Rubrica di valutazione	Situazione della scuola
La scuola non riesce a garantire il successo formativo per tutti gli studenti: la scuola perde molti studenti nel passaggio da un anno all'altro, oppure c'è una percentuale anomala di trasferimenti o abbandoni, oppure ci sono concentrazioni anomale di non ammessi all'anno successivo e/o di abbandoni in alcuni anni di corso, sezioni, plessi o indirizzi di scuola. La distribuzione degli studenti per fasce di voto evidenzia una concentrazione eccessiva nelle fasce più basse.	① Molto critica
	②
La scuola perde alcuni studenti nel passaggio da un anno all'altro, ci sono alcuni trasferimenti e abbandoni. La distribuzione degli studenti per fasce di voto evidenzia una concentrazione anomala in alcune fasce.	③ Con qualche criticità
	④
La scuola non perde studenti nel passaggio da un anno all'altro, tranne singoli casi giustificati. La distribuzione degli studenti per fasce di voto evidenzia una situazione di equilibrio.	⑤ Positiva
	⑥
La scuola non perde studenti nel passaggio da un anno all'altro e accoglie studenti provenienti da altre scuole. La distribuzione degli studenti per fasce di voto evidenzia una situazione di equilibrio. I criteri di selezione adottati dalla scuola sono adeguati a garantire il successo formativo degli studenti.	⑦ Eccellente

Motivazione del giudizio assegnato
(max 2000 caratteri spazi inclusi) ...



Struttura del RAV

Rubrica di valutazione

Fornisce la metrica per formulare un giudizio complessivo sull'Area Specifica esaminata. Le situazioni 1 (Molto critica), 3 (Con qualche criticità), 5 (Positiva) e 7 (Eccellente) della scala sono corredate da una descrizione analitica. I valori pari indicano situazioni intermedie.

2 Esiti

2.1 Risultati scolastici

Definizione dell'area – I risultati scolastici rimandano agli esiti degli studenti nel breve e medio periodo. E' importante che la scuola sostenga il percorso scolastico di tutti gli studenti garantendo ad ognuno il successo formativo.

Indicatori

COD	NOME INDICATORE	FONTE
2.1.a	Esiti degli scrutini	MIUR
2.1.b	Trasferimenti e abbandoni	MIUR
...	(max 100 caratteri spazi inclusi) ...	Indicatori elaborati dalla scuola

Domande guida e individuazione dei punti di forza e di debolezza

- Quanti studenti non sono ammessi alla classe successiva e perché? Ci sono concentrazioni di non ammessi in alcuni anni di corso o indirizzi di studio per le scuole superiori?
- Quanti sono gli studenti sospesi in giudizio nelle scuole superiori? I debiti formativi si concentrano in determinate discipline, anni di corso, indirizzi o sezioni?
- I criteri di valutazione adottati dalla scuola (studenti non ammessi alla classe successiva, studenti con debiti formativi) sono adeguati a garantire il successo formativo degli studenti?
- Quali considerazioni si possono fare analizzando la distribuzione degli studenti per fascia di voto conseguito all'Esame di Stato (es. una parte consistente si colloca nelle fasce più basse, ci sono distribuzioni anomale per alcune fasce, cosa emerge dal confronto con il dato medio nazionale)?
- Quanti e quali studenti abbandonano la scuola e perché?

Risultati scolastici	
Punti di forza	Punti di debolezza
(max 1500 caratteri spazi inclusi) ...	(max 1500 caratteri spazi inclusi) ...

Criterio di qualità

La scuola garantisce il successo formativo degli studenti.

Rubrica di valutazione	Situazione della scuola
La scuola non riesce a garantire il successo formativo per tutti gli studenti: la scuola perde molti studenti nel passaggio da un anno all'altro, oppure c'è una percentuale anomala di trasferimenti o abbandoni, oppure ci sono concentrazioni anomale di non ammessi all'anno successivo e/o di abbandoni in alcuni anni di corso, sezioni, plessi o indirizzi di scuola. La distribuzione degli studenti per fasce di voto evidenzia una concentrazione eccessiva nelle fasce più basse.	① Molto critica
	②
La scuola perde alcuni studenti nel passaggio da un anno all'altro, ci sono alcuni trasferimenti e abbandoni. La distribuzione degli studenti per fasce di voto evidenzia una concentrazione anomala in alcune fasce.	③ Con qualche criticità
	④
La scuola non perde studenti nel passaggio da un anno all'altro, tranne singoli casi giustificati. La distribuzione degli studenti per fasce di voto evidenzia una situazione di equilibrio.	⑤ Positiva
	⑥
La scuola non perde studenti nel passaggio da un anno all'altro e accoglie studenti provenienti da altre scuole. La distribuzione degli studenti per fasce di voto evidenzia una situazione di equilibrio. I criteri di selezione adottati dalla scuola sono adeguati a garantire il successo formativo degli studenti.	⑦ Eccellente

Motivazione del giudizio assegnato
(max 2000 caratteri spazi inclusi) ...



Struttura del RAV

Motivazione del giudizio assegnato

In questo spazio si richiede al Nucleo di Valutazione di argomentare il motivo per cui ha assegnato un determinato livello di giudizio nella scala di valutazione.

2 Esiti

2.1 Risultati scolastici

Definizione dell'area – I risultati scolastici rimandano agli esiti degli studenti nel breve e medio periodo. È importante che la scuola sostenga il percorso scolastico di tutti gli studenti garantendo ad ognuno il successo formativo.

Indicatori

COD	NOME INDICATORE	FONTE
2.1.a	Esiti degli scrutini	MIUR
2.1.b	Trasferimenti e abbandoni	MIUR
...	(max 100 caratteri spazi inclusi) ...	Indicatori elaborati dalla scuola

Domande guida e individuazione dei punti di forza e di debolezza

- Quanti studenti non sono ammessi alla classe successiva e perché? Ci sono concentrazioni di non ammessi in alcuni anni di corso o indirizzi di studio per le scuole superiori?
- Quanti sono gli studenti sospesi in giudizio nelle scuole superiori? I debiti formativi si concentrano in determinate discipline, anni di corso, indirizzi o sezioni?
- I criteri di valutazione adottati dalla scuola (studenti non ammessi alla classe successiva, studenti con debiti formativi) sono adeguati a garantire il successo formativo degli studenti?
- Quali considerazioni si possono fare analizzando la distribuzione degli studenti per fascia di voto conseguito all'Esame di Stato (es. una parte consistente si colloca nelle fasce più basse, ci sono distribuzioni anomale per alcune fasce, cosa emerge dal confronto con il dato medio nazionale)?
- Quanti e quali studenti abbandonano la scuola e perché?

Risultati scolastici	
Punti di forza	Punti di debolezza
(max 1500 caratteri spazi inclusi) ...	(max 1500 caratteri spazi inclusi) ...

Criteria di qualità

La scuola garantisce il successo formativo degli studenti.

Rubrica di valutazione	Situazione della scuola
La scuola non riesce a garantire il successo formativo per tutti gli studenti: la scuola perde molti studenti nel passaggio da un anno all'altro, oppure c'è una percentuale anomala di trasferimenti o abbandoni, oppure ci sono concentrazioni anomale di non ammessi all'anno successivo e/o di abbandoni in alcuni anni di corso, sezioni, plessi o indirizzi di scuola. La distribuzione degli studenti per fasce di voto evidenzia una concentrazione eccessiva nelle fasce più basse.	① Molto critica
	②
La scuola perde alcuni studenti nel passaggio da un anno all'altro, ci sono alcuni trasferimenti e abbandoni. La distribuzione degli studenti per fasce di voto evidenzia una concentrazione anomala in alcune fasce.	③ Con qualche criticità
	④
La scuola non perde studenti nel passaggio da un anno all'altro, tranne singoli casi giustificati. La distribuzione degli studenti per fasce di voto evidenzia una situazione di equilibrio.	⑤ Positiva
	⑥
La scuola non perde studenti nel passaggio da un anno all'altro e accoglie studenti provenienti da altre scuole. La distribuzione degli studenti per fasce di voto evidenzia una situazione di equilibrio. I criteri di selezione adottati dalla scuola sono adeguati a garantire il successo formativo degli studenti.	⑦ Eccellente

Motivazione del giudizio assegnato
(max 2000 caratteri spazi inclusi) ...



Criteri per predisporre il paragrafo “Motivazione del giudizio assegnato”

1. Completezza

- Utilizzo dei dati e degli indicatori messi a disposizione centralmente (MIUR, INVALSI, ecc.) e capacità di supportare il giudizio individuando ulteriori evidenze e dati disponibili a scuola.



Criteri per predisporre il paragrafo “Motivazione del giudizio assegnato”

2. Accuratezza

- Lettura dei dati e degli indicatori in un'ottica comparativa, confrontando la situazione della scuola con i valori di riferimento forniti (medie nazionali o regionali, andamento generale delle scuole di riferimento, ecc.).



Criteri per predisporre il paragrafo “Motivazione del giudizio assegnato”

3. Qualità dell'analisi

- Approfondimento e articolazione della riflessione a partire dall'analisi dei dati disponibili
- L'analisi è articolata quando
 - non ci si limita a elencare i dati oppure a descrivere ciò che la scuola fa
 - i dati vengono interpretati tenendo conto della specificità del contesto
 - si evidenziano i punti di forza e di debolezza dell'azione della scuola
 - si individuano aspetti strategici



Parte quinta

PREPARARE L'ISTITUTO SCOLASTICO ALL'AUTOVALUTAZIONE: *LA DIMENSIONE "ESITI"* *(APPROFONDIMENTO)*



2.1 Risultati scolastici

- Definizione dell'area
 - I risultati scolastici rimandano agli esiti degli studenti nel breve e medio periodo
 - E' importante che la scuola sostenga il percorso scolastico di tutti gli studenti garantendo ad ognuno il successo formativo
- Criterio di qualità
 - La scuola garantisce il successo formativo degli studenti



2.1 Risultati scolastici

- Domande guida
 - Quanti studenti non sono ammessi alla classe successiva e perché? Ci sono concentrazioni di non ammessi in alcuni anni di corso o indirizzi di studio per le scuole superiori?
 - Quanti sono gli studenti sospesi in giudizio nelle scuole superiori? I debiti formativi si concentrano in determinate discipline, anni di corso, indirizzi o sezioni?
 - I criteri di valutazione adottati dalla scuola (studenti non ammessi alla classe successiva, studenti con debiti formativi) sono adeguati a garantire il successo formativo degli studenti?
- Quali considerazioni si possono fare analizzando la distribuzione degli studenti per fascia di voto conseguito all'Esame di Stato (es. una parte consistente si colloca nelle fasce più basse, ci sono distribuzioni anomale per alcune fasce, cosa emerge dal confronto con il dato medio nazionale)?
- Quanti e quali studenti abbandonano la scuola e perché?



2.1 Risultati scolastici

Cod.	NOME INDICATORE	Cod.	DESCRITTORE	FONTE
2.1.a	Esiti degli scrutini	2.1.a.1	Studenti ammessi alla classe successiva	MIUR
		2.1.a.2	Studenti diplomati per votazione conseguita all'esame	MIUR
2.1.b	Trasferimenti e abbandoni	2.1.b.1	Studenti che hanno abbandonato gli studi in corso d'anno	MIUR
		2.1.b.2	Studenti trasferiti - in entrata - in corso d'anno	MIUR
		2.1.b.3	Studenti trasferiti - in uscita - in corso d'anno	MIUR

2.2 Risultati nelle prove standardizzate nazionali

- Definizione dell'area
 - L'analisi dei risultati conseguiti nelle prove standardizzate nazionali consente di riflettere sul livello di competenze raggiunto dalla scuola in relazione alle scuole del territorio, a quelle con background socio-economico simile e al valore medio nazionale.
- Criterio di qualità
 - La scuola assicura a tutti gli studenti l'acquisizione dei livelli essenziali di competenze (misurata con le prove standardizzate nazionali).



2.2 Risultati nelle prove standardizzate nazionali

- Domande guida
 - Quali risultati raggiunge la scuola nelle prove standardizzate nazionali di italiano e matematica?
 - La scuola riesce ad assicurare esiti uniformi tra le varie classi? Il livello raggiunto dagli studenti nelle prove INVALSI è ritenuto affidabile - conoscendo l'andamento abituale delle classi - oppure c'è il sospetto di comportamenti opportunistici (cheating)?
 - Le disparità a livello di risultati tra gli alunni meno dotati e quelli più dotati sono in aumento o in regressione nel corso della loro permanenza a scuola?
 - Queste disparità sono concentrate in alcune sedi, indirizzi o sezioni?



2.2 Risultati nelle prove standardizzate nazionali

Cod.	NOME INDICATORE	Cod.	DESCRITTORE	FONTE
2.2.a	Risultati degli studenti nelle prove di italiano e matematica	2.2.a.1	Punteggio della scuola in italiano e matematica	Prove INVALSI
		2.2.a.2	Punteggio delle classi in italiano e matematica	
		2.2.a.3	Punteggio delle sedi in italiano e matematica	
		2.2.a.4	Differenze nel punteggio rispetto a scuole con contesto socio-economico e culturale simile (ESCS*)	
2.2.b	Livelli di apprendimento degli studenti	2.2.b.1	Alunni collocati nei diversi livelli in italiano e in matematica	
2.2.c	Variabilità dei risultati fra le classi	2.2.c.1	Varianza interna alle classi e fra le classi	

* Economic, Social and Cultural Status

2.3 Competenze chiave e di cittadinanza

- Definizione dell'area
 - Le competenze chiave hanno natura trasversale e sono fondamentali per una piena cittadinanza:
 - rispetto delle regole e senso di legalità
 - capacità di creare rapporti positivi con gli altri
 - etica della responsabilità
 - possesso di valori in linea con i principi costituzionali
 - capacità di orientarsi e di agire efficacemente nelle diverse situazioni.
 - capacità degli studenti di autoregolarsi nella gestione dei compiti scolastici e dello studio
- Criterio di qualità
 - La scuola assicura l'acquisizione delle competenze chiave e di cittadinanza degli studenti.



2.3 Competenze chiave e di cittadinanza

- Domande guida
 - La scuola valuta le competenze di cittadinanza degli studenti (es. il rispetto delle regole, lo sviluppo del senso di legalità e di un'etica della responsabilità, la collaborazione e lo spirito di gruppo)?
 - La scuola adotta criteri di valutazione comuni per l'assegnazione del voto di comportamento?
 - La scuola valuta le competenze chiave degli studenti come l'autonomia di iniziativa e la capacità di orientarsi? In che modo la scuola valuta queste competenze (osservazione del comportamento, individuazione di indicatori, questionari, ecc.) ?
 - Qual è il livello delle competenze chiave e di cittadinanza raggiunto dagli studenti nel loro percorso scolastico? Ci sono differenze tra classi, sezioni, plessi, indirizzi o ordini di scuola?



2.3 Competenze chiave e di cittadinanza *

Cod.	NOME INDICATORE	Cod.	DESCRITTORE	FONTE
2.3.a	Voto riguardante il comportamento degli studenti	2.3.a.1	Media della scuola	Scuola
		2.3.a.2	Media delle classi	
		2.3.a.3	Media delle sedi	
		2.3.a.4	Differenze rispetto a scuole partner (benchmarking)	
		2.3.a.5	Distribuzione percentuale degli alunni tra i diversi voti	
2.3.b	Risultati di osservazioni sistematiche e prove autentiche	2.3.b.1	Media della scuola	
		2.3.b.2	Media delle classi	
		2.3.b.3	Media delle sedi	
		2.3.b.4	Differenze rispetto a scuole partner (benchmarking)	
		2.3.b.5	Distribuzione percentuale degli alunni tra i diversi livelli	

* Indicatori elencati a titolo d'esempio. Attualmente non ci sono indicatori disponibili a livello centrale.

2.4 Risultati a distanza

- Definizione dell'area
 - Conoscere i percorsi formativi degli studenti usciti dalla scuola del primo e del secondo ciclo ad un anno o due di distanza
 - Monitorare i risultati sia all'interno del primo ciclo, sia nel passaggio al secondo ciclo
 - Considerare gli indicatori disponibili centralmente riguardanti:
 - la quota di studenti iscritti all'università, i crediti universitari conseguiti dagli studenti nel primo e nel secondo anno dopo il diploma (scuole del secondo ciclo)
 - gli indicatori disponibili riguardano l'adozione del consiglio orientativo (scuole del primo ciclo)
- Criterio di qualità
 - La scuola favorisce il successo degli studenti nei successivi percorsi di studio e di lavoro.



2.4 Risultati a distanza

- Domande guida
 - Per la scuola primaria
 - Quali sono gli esiti degli studenti usciti dalla scuola primaria al termine del primo anno di scuola secondaria di I grado? [Nel caso in cui la grande maggioranza degli studenti della primaria si iscriva nella secondaria del medesimo Istituto Comprensivo si può utilizzare l'indicatore 2.1.a sugli Esiti degli scrutini]
 - Per la scuola secondaria di I grado
 - Quali sono i risultati dei propri studenti nel percorso scolastico successivo? In che misura il consiglio orientativo è seguito? In che misura il consiglio orientativo è efficace?
 - Per la scuola secondaria di II grado
 - Qual è la riuscita dei propri studenti nei successivi percorsi di studio? Quanti studenti iscritti all'università non hanno conseguito crediti? Coloro che hanno conseguito crediti universitari ne hanno conseguiti in misura adeguata (tenendo conto che andrebbero conseguiti in media 60 crediti per ciascun anno di corso)?
 - Qual è la riuscita dei propri studenti nel mondo del lavoro? (La scuola potrebbe considerare, se in possesso dei relativi dati, la quota di ex studenti occupati dopo 3 o 5 anni dal diploma, la coerenza tra il titolo di studio conseguito e il settore lavorativo, o ancora esaminare quanti studenti hanno trovato un impiego nella regione di appartenenza e quanti al di fuori di essa).



2.4 Risultati a distanza

Cod.	NOME INDICATORE	Cod.	DESCRITTORE	FONTE
2.4.a	Prosecuzione negli studi universitari	2.4.a.1	Studenti diplomati che si sono immatricolati all'Università	MIUR
2.4.b	Successo negli studi universitari	2.4.b.1	Crediti conseguiti dai diplomati nel I e II anno di Università	
2.4.c	Successo negli studi secondari di II grado	2.4.c.1	Consiglio orientativo per tipologia	
		2.4.c.2	Corrispondenza tra consiglio orientativo e scelta effettuata	
		2.4.c.3	Promossi al I anno che hanno seguito il consiglio orientativo	
2.4.c.4	Promossi al I anno che non hanno seguito il consiglio orientativo			
2.4.d	Inserimenti nel mondo del lavoro	2.4.d.1	Numero inserimenti nel mondo del lavoro	

Parte sesta

PREPARARE L'ISTITUTO SCOLASTICO ALL'AUTOVALUTAZIONE: *LE PRIORITÀ STRATEGICHE*



Priorità Strategiche

Si riferiscono agli obiettivi generali che la scuola si prefigge di realizzare nel lungo periodo attraverso l'azione di miglioramento.

5.1.1 Priorità

	ESITI DEGLI STUDENTI	DESCRIZIONE DELLA PRIORITÀ	DESCRIZIONE DEL TRAGUARDO
○	a) Risultati scolastici	1) (max 150 caratteri spazi inclusi) ... 2) (max 150 caratteri spazi inclusi) ...	1) (max 150 caratteri spazi inclusi) ... 2) (max 150 caratteri spazi inclusi) ...
○	b) Risultati nelle prove standardizzate	1) (max 150 caratteri spazi inclusi) ... 2) (max 150 caratteri spazi inclusi) ...	1) (max 150 caratteri spazi inclusi) ... 2) (max 150 caratteri spazi inclusi) ...
○	c) Competenze chiave e di cittadinanza	1) (max 150 caratteri spazi inclusi) ... 2) (max 150 caratteri spazi inclusi) ...	1) (max 150 caratteri spazi inclusi) ... 2) (max 150 caratteri spazi inclusi) ...
○	d) Risultati a distanza	1) (max 150 caratteri spazi inclusi) ... 2) (max 150 caratteri spazi inclusi) ...	1) (max 150 caratteri spazi inclusi) ... 2) (max 150 caratteri spazi inclusi) ...

5.1.2 Motivare la scelta delle **priorità** sulla base dei risultati dell'autovalutazione (max 1500 caratteri spazi inclusi).

.....

.....

.....



Priorità Strategiche

Devono necessariamente riguardare gli esiti degli studenti. Si suggerisce di individuare un numero limitato di priorità (1 o 2) all'interno di una o due aree degli Esiti degli studenti

5.1.1 Priorità

	ESITI DEGLI STUDENTI	DESCRIZIONE DELLA PRIORITÀ	DESCRIZIONE DEL TRAGUARDO
○	a) Risultati scolastici	1) (max 150 caratteri spazi inclusi) ... 2) (max 150 caratteri spazi inclusi) ...	1) (max 150 caratteri spazi inclusi) ... 2) (max 150 caratteri spazi inclusi) ...
○	b) Risultati nelle prove standardizzate	1) (max 150 caratteri spazi inclusi) ... 2) (max 150 caratteri spazi inclusi) ...	1) (max 150 caratteri spazi inclusi) ... 2) (max 150 caratteri spazi inclusi) ...
○	c) Competenze chiave e di cittadinanza	1) (max 150 caratteri spazi inclusi) ... 2) (max 150 caratteri spazi inclusi) ...	1) (max 150 caratteri spazi inclusi) ... 2) (max 150 caratteri spazi inclusi) ...
○	d) Risultati a distanza	1) (max 150 caratteri spazi inclusi) ... 2) (max 150 caratteri spazi inclusi) ...	1) (max 150 caratteri spazi inclusi) ... 2) (max 150 caratteri spazi inclusi) ...

5.1.2 Motivare la scelta delle **priorità** sulla base dei risultati dell'autovalutazione (max 1500 caratteri spazi inclusi).

.....

.....

.....

Descrizione della priorità

Deve essere molto sintetica (max 150 caratteri). Ad esempio:
“Diminuzione dell'abbandono scolastico”

5.1.1 Priorità

	ESITI DEGLI STUDENTI	DESCRIZIONE DELLA PRIORITÀ	DESCRIZIONE DEL TRAGUARDO
○	a) Risultati scolastici	1) (max 150 caratteri spazi inclusi) ... 2) (max 150 caratteri spazi inclusi) ...	1) (max 150 caratteri spazi inclusi) ... 2) (max 150 caratteri spazi inclusi) ...
○	b) Risultati nelle prove standardizzate	1) (max 150 caratteri spazi inclusi) ... 2) (max 150 caratteri spazi inclusi) ...	1) (max 150 caratteri spazi inclusi) ... 2) (max 150 caratteri spazi inclusi) ...
○	c) Competenze chiave e di cittadinanza	1) (max 150 caratteri spazi inclusi) ... 2) (max 150 caratteri spazi inclusi) ...	1) (max 150 caratteri spazi inclusi) ... 2) (max 150 caratteri spazi inclusi) ...
○	d) Risultati a distanza	1) (max 150 caratteri spazi inclusi) ... 2) (max 150 caratteri spazi inclusi) ...	1) (max 150 caratteri spazi inclusi) ... 2) (max 150 caratteri spazi inclusi) ...

5.1.2 Motivare la scelta delle **priorità** sulla base dei risultati dell'autovalutazione (max 1500 caratteri spazi inclusi).

.....

.....

.....



Descrizione del traguardo

Riguarda il risultato misurabile atteso a lungo termine (3 anni) in relazione alla priorità strategica. Deve essere molto sintetica (max 150 caratteri), ad esempio: “Rientrare nella media di abbandoni provinciali e precisamente portare gli abbandoni dell’istituto entro il 10%”

5.1.1 Priorità

	ESITI DEGLI STUDENTI	DESCRIZIONE DELLA PRIORITÀ	DESCRIZIONE DEL TRAGUARDO
○	a) Risultati scolastici	1) (max 150 caratteri spazi inclusi) ... 2) (max 150 caratteri spazi inclusi) ...	1) (max 150 caratteri spazi inclusi) ... 2) (max 150 caratteri spazi inclusi) ...
○	b) Risultati nelle prove standardizzate	1) (max 150 caratteri spazi inclusi) ... 2) (max 150 caratteri spazi inclusi) ...	1) (max 150 caratteri spazi inclusi) ... 2) (max 150 caratteri spazi inclusi) ...
○	c) Competenze chiave e di cittadinanza	1) (max 150 caratteri spazi inclusi) ... 2) (max 150 caratteri spazi inclusi) ...	1) (max 150 caratteri spazi inclusi) ... 2) (max 150 caratteri spazi inclusi) ...
○	d) Risultati a distanza	1) (max 150 caratteri spazi inclusi) ... 2) (max 150 caratteri spazi inclusi) ...	1) (max 150 caratteri spazi inclusi) ... 2) (max 150 caratteri spazi inclusi) ...

5.1.2 Motivare la scelta delle **priorità** sulla base dei risultati dell'autovalutazione (max 1500 caratteri spazi inclusi).

.....

.....

.....




Parte sesta

BIBLIOGRAFIA E WEBLIOGRAFIA MINIMA



Letture consigliate



- Invalsi (2014), *I percorsi valutativi delle scuole - Inquadramento teorico del RAV*, [[http://www.invalsi.it/invalsi/doc_stampa/27112014/Inquadramento teorico RAV.pdf](http://www.invalsi.it/invalsi/doc_stampa/27112014/Inquadramento_teorico_RAV.pdf)]
- Allulli G. (2008), *Autonomia e valutazione*, Fondazione Giovanni Agnelli, Working paper n. 7 (12/2008)



Siti web di riferimento

- http://www.istruzione.it/sistema_valutazione/index.html
- <http://www.invalsi.it>



Grazie per l'attenzione