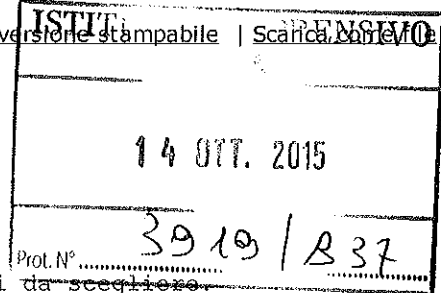


Soto

Cartella attuale: **Posta in arrivo****Esci**[Componi](#) [Indirizzi](#) [Cartelle](#) [Opzioni](#) [Ricerca](#) [Aiuto](#) [Calendario](#)[Lista messaggi](#) | [Non Letti](#) | [Cancella](#)[Precedente](#) | [Successivo](#)[Inoltra](#) | [Inoltra come Allegato](#) | [Rispondi](#) | [Rispondi a tutti](#)**Oggetto:** Re: Progetti Parco In Aula -**Da:** "Massimo Fraticelli - GranSassoLagaTrek" <maxfraticelli@gmail.com>**Data:** Mer, 14 Ottobre 2015 11:13 am**A:** "massimo.fraticelli" <massimo.fraticelli@gransassolagatrek.it>**Priorità:** Normale**Opzioni:** [Visualizza l'intestazione completa](#) | [Visualizza versione stampabile](#) | [Scarica come PDF](#) | [View as HTML](#) | [Add to Address Book](#)

> Gentilissimi ,

>

> Dal 15 ottobre saranno on line i percorsi educativi da scegliere.

>

> *Avviso alle/agli insegnanti delle scuole primarie e delle scuole medie*:
> e' in fase di avvio il programma di educazione ambientale annuale "Parco in
> aula".

>

> L'Ente Parco ha provveduto a trasmettere a tutti i Dirigenti scolastici
> del territorio la [image: PDF] *nota esplicativa*
> <<http://www.gransassolagapark.it/pdf/Nota.Dirigenti.scolastici.pdf>> *1[
> image: PDF] 'invito a partecipare
> <<http://www.gransassolagapark.it/pdf/Invito.Parco.Aula.pdf>>* e il [
> image: PDF] *modulo di adesione*.
> <http://www.gransassolagapark.it/doc/modulo.adesione.Edu2015_2016.doc>

>

> Invitiamo a contattare le vostre segreterie per la compilazione dei
> moduli nei tempi e modi stabiliti.

>

La scuola di escursionsimo Naturalistico GransassoLagaTrek ricorda che è
possibile inviare la scheda di adesione dei progetti di Educazione
Ambientali gratuiti del Parco del Gran Sasso e Monti della Laga.> Vi allego le schede di adesione e VI SEGNALO I TITOLI dei nostri
> percorsi che, se ci sceglierete, dovrete citare nella scheda di adesione.
> E' chiaro le proposte sono generiche ed insieme troveremo i contenuti e le
> attività più adatte ai vostri obiettivi educativi e didattici.
> Vi ricordo che in seguito appena inviata la scheda verremo presso la
> vostra scuola per meglio organizzare il percorso secondo le vostre
> esigenze, i vostri obiettivi didattici ed educativi.

>

> E' possibile inviare le richieste di adesione al progetto "Parco in Aula
> 2014/2015", utilizzando l'*apposito modulo*.
> Le richieste, da inviare *esclusivamente via fax all'Ente Parco
> (0862/606675)*, dovranno pervenire *entro il 31 ottobre 2015 *
> *Leggete attentamente le indicazioni del Parco *

>

> Le schede, complete di tutte le indicazioni richieste, saranno accolte
> secondo l'ordine di presentazione delle domande fino ad esaurimento dei
> fondi disponibili

>

>

> *i PROGETTI DI GRANSASSOLAGATREK *

>

>

> *Avventura nei boschi
> <http://www.gransassolagapark.it/proposta_aula_dettaglio.php?id=3934>*

>

> *Pietre, Legno ed Acqua*
> <http://www.gransassolagapark.it/proposta_aula_dettaglio.php?id=3933>

> La montagna dimenticata
 >
 > *Chi Cerca...Trova*
 > <http://www.gransassolagapark.it/proposta_aula_dettaglio.php?id=3935>
 > Orientarsi nella natura...
 >
 > *Dalla pietra alla neve... antichi mestieri della montagna*
 > <http://www.gransassolagapark.it/proposta_aula_dettaglio.php?id=3936>
 >
 > *L'importanza di chiamarsi... Parco *
 > <http://www.gransassolagapark.it/proposta_aula_dettaglio.php?id=3937>
 >
 > [image: Immagine in linea 2]
 >
 > Sul sito del Parco Gran Sasso Laga troverete tutte le informazioni (si
 > segnala il link)
 >

> <http://www.gransassolagapark.it/novdettaglio.php?id=32778>
 >

> Grazie molto per averci scelto
 >
 >
 >
 > Massimo Fraticelli
 > Scuola di escursionismo Naturalistico GranSassoLagaTrek
 > 3483717423
 >
 >

Allegati:

untitled-[1.1.2].html	11 k [text/html]	Download Visualizza
camoscio d'abruzzo PNALM.jpg	378 k [image/jpeg]	Download Visualizza
modulo.adesione.Edu2015_2016.doc	80 k [application/msword]	Download
Nota.Dirigenti.scolastici.pdf	1.5 M [application/pdf]	Download
Invito.Parco.Aula (1).pdf	275 k [application/pdf]	Download

[Cancella & Precedente](#) | [Cancella & Successivo](#)

Sposta in: Sposta

**La scuola intende aderire al progetto
"IL PARCO IN AULA" a.s. 2015-2016**

Denominazione Istituto

.....

Via

CAP..... Città..... Prov.....

Tel..... Fax..... E-mail.....

Insegnante referente d'Istituto

Possono essere ammesse SOLO tre unità/classe per Plesso

Si può indicare esclusivamente un percorso per classe.

**L'elenco dei percorsi da selezionare è consultabile sul sito web dell'Ente
(www.gransassolagapark.it, dalla home page)**

Indicare sia il Percorso scelto che l'insegnante referente per il percorso **		
	PERCORSO 1	Classe
	N° Alunni	
PERCORSO 2	Classe	
	N° Alunni	
PERCORSO 3	Classe	
	N° Alunni	

***possono essere scelti da uno a tre percorsi educativi (ad esempio: lo stesso percorso per una o più classi ovvero tre percorsi diversi, uno per ciascuna delle tre classi), evitando di concentrare la selezione solo su un operatore, per evitare esclusioni.*

Firma del Dirigente scolastico

.....

Da inviare via fax all'Ente Parco (0862/606675) OPPURE via

e-mail gransassolagapark@pec.it **entro e non oltre il**

31 OTTOBRE 2015 (la scadenza sarà comunque indicata sul sito
[web del parco](http://www.gransassolagapark.it))



IL PARCO IN AULA

14^a annualità

**Progetto educativo promosso
dall'Ente Parco
per l'anno scolastico 2015-2016**

Modulo d'adesione

**Ente Parco Nazionale
del Gran Sasso e Monti della Laga
Via del Convento, 67010 Assergi –AQ
0862/6052219 – fax0862/606675**

www.gransassolagapark.it – pina.leone@gransassolagapark.it



capolavoro della natura
capolavoro della cultura

Assergi, **24 SET. 2015**

Prot. n. ~~000~~ **133**/15
Pos: IE/ADI/ISCU/PIA

Ai Dirigenti Scolastici
delle Scuole elementari e medie

p.c. Ins. Ref. per l'Educazione Ambientale

LORO SEDI - Via email

Oggetto: Progetto "Il Parco in aula" A.S. 2015-2016

Gentilissimo Dirigente scolastico,
la presente per preannunciare l'attivazione della **quattordicesima annualità del progetto educativo "IL PARCO IN AULA"**, e per chiedere cortesemente di considerarne l'inserimento nella programmazione d'Istituto, al fine di svilupparlo nel corso dell'A.S. appena iniziato.

Ci sembra utile ricordare che il **Progetto "Il Parco in Aula"** ha voluto offrire, nelle passate esperienze, **un concreto supporto operativo alla classe** per la realizzazione dei progetti di educazione ambientale predisposti nell'ambito dei Piani dell'Offerta Formativa.

Supporto operativo che, dalle relazioni pervenute per la scorsa edizione, è stato apprezzato come tra i programmi più efficaci proposti alle Direzioni didattiche.

Anche quest'anno saranno proposti dei percorsi educativi i cui contenuti sono strettamente legati alle politiche gestionali del Parco nel campo della conservazione e della valorizzazione del patrimonio territoriale dell'area protetta nella cornice della sostenibilità ambientale.


A partire dalla metà del mese di ottobre 2015 e fino alla scadenza, **31 ottobre 2015**, che sarà comunque indicata sul sito i percorsi potranno essere **selezionati dai docenti**, consultando le pagine web del sito Internet del Parco <http://www.gransassolagapark.it> dedicate alla descrizione di ciascun percorso e **compilando la scheda di adesione allegata.**

Ricordiamo che la **scelta e lo sviluppo logistico dei percorsi**, infatti, dovrà avvenire in base ai **programmi didattici** o ai progetti di educazione ambientale che gli insegnanti svolgono durante tutto l'anno scolastico.


La formula proposta deriva da una stretta e proficua collaborazione tra questo Ente, gli insegnanti e gli operatori di Educazione Ambientale che ne consente una revisione funzionale ed efficace.

Ente Parco Nazionale
del Gran Sasso e Monti della Laga


Via del Convento, 67100 Assergi - L'Aquila
tel. 0862.60521 • fax 0862.606675
Cod. Fisc. 93019650667 • P.Iva 01439320662
www.gransassolagapark.it • ente@gransassolagapark.it

 Polo
Scientifico


Via S. Rocco
65010 Farindola (PE)
tel. 085.823100
fax 085.823100

 Polo
Patrimonio Culturale

C.da Madonna delle Grazie
64045 Isola del Gran Sasso (TE)
tel. 0861.97301
fax 0861.9730230

 Polo
Agroalimentare

P.zza San Francesco
02012 Amatrice (RI)
tel. 0746.824519
fax 0746.824320





**capolavoro della natura
capolavoro della cultura**

Uno degli aspetti positivi riscontrati è certamente nei nuovi approcci educativi che consentono una maggiore responsabilizzazione e una più vasta coscienza ambientale, attraverso esperienze dirette, laboratori e quant'altro ha coinvolto insegnanti e alunni.

La proposta dell'Ente è quella di confermare **le 8 ore di intervento per ciascuna classe o pluriclasse**. Si ricorda che tale offerta non è esaustiva ma è da considerarsi come uno stimolo per le scuole a prevedere nei propri programmi uno sviluppo annuale o pluriennale dei percorsi educativi proposti.

Anche quest'anno si chiede un'attiva collaborazione a Codesto Istituto, **procedendo ad un'autoselezione nell'adesione di massimo tre unità classe (o pluriclasse) per ciascun plesso facente capo all'Istituto o alla Direzione Didattica**.

L'ammissione al programma educativo sarà definita dai seguenti elementi:

- 1) ordine di arrivo delle domande (n.ro ns. protocollo assegnato)
- 2) completezza delle schede alla scadenza; saranno escluse tutte le schede che alla scadenza non riportino tutti gli elementi richiesti ovvero le schede pervenute oltre la scadenza

Nel caso si verificasse insufficienza del budget previsto a finanziare tutte le richieste pervenute si procederà alla formazione di una graduatoria seguendo il criterio di territorialità con priorità per le scuole dei comuni del Parco.

Le scuole che rimarranno escluse per superamento del budget, risulteranno idonee ma fuori graduatoria degli ammessi.

Si consiglia, per quanto possibile, **di diversificare le scelte tra i diversi operatori** per non vedere escluse le classi eccedenti il numero massimo di 5 percorsi che ciascun operatore ha a disposizione.

L'intervento potrà essere articolato anche **in più giornate**, in incontri in aula, uscite in ambiente o laboratori, anche presso uno degli spazi espositivi che il Parco mette a disposizione.


Alla presente si allega l'apposito **modulo di adesione** che, una volta compilato e firmato, dovrà essere **trasmesso via fax (0862 - 606675)** oppure in **formato PDF via e-mail** all'indirizzo di posta certificata gransassolagapark@pec.it all'Ente Parco **entro la scadenza che sarà indicata sul sito web del Parco** nella sezione ove saranno presenti le schede dei percorsi offerti.

All'uopo è determinante **consultare il sito internet del Parco (www.gransassolagapark.it, area tematica sull'Educazione Ambientale- Parco in aula o sull'icona nella home page)** per accedere alla descrizione dettagliata dei percorsi proposti e procedere ad opportuna selezione, **a partire dalla metà del mese di ottobre p.v..**

Al fine di ottimizzare i contatti tra l'Ente e la Scuola e per renderli efficaci e operativi, è obbligatorio indicare nell'allegato modulo di adesione **sia un referente d'istituto per il progetto che i singoli referenti per ciascun percorso**.

**Ente Parco Nazionale
del Gran Sasso e Monti della Laga**


Via del Convento, 67100 Assergi - L'Aquila
tel. 0862.60521 • fax 0862.606675
Cod. Fisc. 93019650667 • P.Iva 01439320662
www.gransassolagapark.it • ente@gransassolagapark.it

 **Polo
Scientifico**

Via S. Rocco
65010 Farindola (PE)
tel. 085.823100
fax 085.823100

 **Polo
Patrimonio Culturale**

C.da Madonna delle Grazie
64045 Isola del Gran Sasso (TE)
tel. 0861.97301
fax 0861.9730230

 **Polo
Agroalimentare**

P.zza San Francesco
02012 Amatrice (RI)
tel. 0746.824519
fax 0746.824320



capolavoro della natura
capolavoro della cultura

E' essenziale che, al termine del progetto, ciascun insegnante referente per il percorso relativo trasmetta una relazione sulle attività svolte con gli operatori responsabili dei singoli percorsi selezionati indicando i **risultati raggiunti** e una **breve valutazione** dell'esperienza. In sostanza, si tratta di fornire **elementi utili alla valutazione**, indicando nella relazione il **grado di integrazione** con i programmi educativi predisposti nel POF, nonché l'**efficacia** dell'intervento del Parco, infine il **gradimento** delle/degli Insegnanti e degli alunni che hanno fruito del servizio offerto.

Altresì la relazione dovrà riportare l'elenco dei **materiali prodotti** a corredo delle attività educative relative. Per quanto possibile, si chiede di allegare il materiale prodotto (preferibilmente raccolto su supporto CDRom) al fine di farne una selezione ragionata, una catalogazione ed eventuali esposizioni permanenti e dinamiche.

Dalla prossima edizione del programma educativo Parco in Aula si terrà conto della produzione di detta relazione come titolo di priorità nella selezione.

Auspiciando la **massima diffusione della presente comunicazione**, si resta a disposizione (D.ssa Pina Leone 0862-6052219) per qualsiasi informazione o chiarimento e si coglie l'occasione per porgere i più cordiali saluti.

F.F. DIRETTORE

(Dr.ssa Silvia DE PAULIS)

OSIP/pl/pia 14^Mlettera scuole prima

**Ente Parco Nazionale
del Gran Sasso e Monti della Laga**

Via del Convento, 67100 Assergi - L'Aquila
tel. 0862.60521 • fax 0862.606675
Cod. Fisc. 93019650667 • P. Iva 01439320662
www.gransassolagapark.it • ente@gransassolagapark.it

 **Polo
Scientifico**

Via S. Rocco
65010 Farindola (PE)
tel. 085.823100
fax 085.823100

 **Polo
Patrimonio Culturale**

C.da Madonna delle Grazie
64045 Isola del Gran Sasso (TE)
tel. 0861.97301
fax 0861.9730230

 **Polo
Agroalimentare**

Pizza San Francesco
02012 Amatrice (RI)
tel. 0746.824519
fax 0746.824320

**La scuola intende aderire al progetto
"IL PARCO IN AULA" a.s. 2015-2016**

Denominazione Istituto

Via

CAP..... Città..... Prov.....

Tel..... Fax..... E-mail.....

Insegnante referente d'Istituto

Possono essere ammesse SOLO tre unità/classe per Plesso

Si può indicare esclusivamente un percorso per classe.

**L'elenco dei percorsi da selezionare è consultabile sul sito web dell'Ente
(www.gransassolagapark.it, dalla home page)**

Indicare sia il Percorso scelto che l'insegnante referente per il percorso **		
	PERCORSO 1	Classe
	N° Alunni	
PERCORSO 2	Classe	
	N° Alunni	
PERCORSO 3	Classe	
	N° Alunni	

***possono essere scelti da uno a tre percorsi educativi (ad esempio: lo stesso percorso per una o più classi ovvero tre percorsi diversi, uno per ciascuna delle tre classi), evitando di concentrare la selezione solo su un operatore, per evitare esclusioni.*

Firma del Dirigente scolastico

.....

Da inviare via fax all'Ente Parco (0862/606675) OPPURE via
e-mail gransassolagapark@pec.it **entro e non oltre il**
31 OTTOBRE 2015 (la scadenza sarà comunque indicata sul sito
[web del parco](http://www.gransassolagapark.it))



IL PARCO IN AULA


14[^] annualità

**Progetto educativo promosso
dall'Ente Parco
per l'anno scolastico 2015-2016**

Modulo d'adesione

Ente Parco Nazionale
del Gran Sasso e Monti della Laga
Via del Convento, 67010 Assergi –AQ
0862/6052219 – fax0862/606675

www.gransassolagapark.it – pina.leone@gransassolagapark.it



IL PARCO IN AULA - Annualità 2015-2016

INVITO A PARTECIPARE

Si tratta di un **progetto educativo offerto a tutte le scuole**, primarie e secondarie di primo grado, che prevedono progetti di educazione ambientale nei POF per l' a.s. 2015-2016. (Det. 303 del 7/9/2015 pubblicata all'Albo n 503./15)

I risultati dell'esperienza condotta nei precedenti anni scolastici sono stati molto soddisfacenti grazie alle numerose adesioni pervenute che hanno consentito il coinvolgimento di una media di 40 scuole, oltre 100 classi e 2000 ragazzi per ogni annualità, che hanno lavorato in sintonia con i numerosi e qualificati **operatori di educazione ambientale che agiscono per conto del Parco.**

I risultati dell'esperienza degli scorsi anni sono avvalorate dagli elaborati presentati dalle singole classi aderenti e in genere inseriti nella piattaforma e-learning predisposta dal Parco.

Si tratta di diversi prodotti come presentazioni in Power Point, raccolta di immagini e disegni in libri-oggetto, mostre fotografiche o illustrate, performance teatrali, opuscoli, etc. Gli insegnanti producono relazioni conclusive evidenziando punti di forza e di debolezza del percorso scelto.

Con il presente avviso **SI CHIEDE AI DIRIGENTI SCOLASTICI DI PARTECIPARE ALLA SELEZIONE DI PARCO IN AULA con l'individuazione di tre classi per ciascun plesso componente l'Istituto scolastico.** Per la precisione, si tratta di unità classe, qualunque sia l'organizzazione didattica che la scuola si è data

L'elemento fondamentale del progetto è che tutti gli Istituti scolastici devono garantire la piena integrazione dei singoli percorsi scelti con le attività educative predisposte dalle scuole nell'ambito dei Piani dell'Offerta Formativa.

Per ogni classe **l'intervento è di 8 ore**, da suddividere anche su più giornate, attraverso incontri in aula, uscite in ambiente e/o visite presso alcuni degli spazi espositivi del Parco con modalità da definire, volta per volta, con i docenti referenti.

La formula delle otto ore è da considerarsi come uno stimolo per le scuole a prevedere nei propri programmi uno sviluppo annuale o pluriennale dei percorsi educativi proposti, da integrare a carico della scuola, attingendo eventualmente ad altre fonti di finanziamento.

In rete (http://www.gransassolagapark.it/proposte_parco_in_aula.php) sono pubblicati i percorsi proposti dai diversi gruppi di operatori che poi avranno il compito di svilupparli in collaborazione con i singoli docenti referenti.

L'adattamento dei percorsi avverrà in base ai programmi didattici o ai progetti di educazione ambientale, legati ad esperienze e curiosità dei ragazzi, approfonditi e seguiti dagli insegnanti durante tutto il periodo scolastico.

Tutti i percorsi proposti dagli operatori di Educazione Ambientale si caratterizzano per la loro versatilità e sono adeguabili alle diverse esigenze dei singoli Istituti.

Ciascun operatore ha proposto al massimo cinque percorsi didattici, progettati secondo i seguenti criteri di qualità:

- Un reale approccio sistemico: si affrontano tematiche specifiche considerando la complessità nella quale si iscrivono;
- Modello didattico/pedagogico esperienziale: si evita la formula, oramai invalidata, della lezione frontale e, ancor di più, il sostituirsi all'insegnante con contenuti e modalità proprie della didattica d'istituto.
- Laboratorio: l'uso di pratiche di laboratorio con esperienze sensoriali-emozionali dirette, vissute dai singoli ragazzi in prima persona ("imparare facendo", "creare competenze ed nuove attitudini") per un reale cambiamento;
- Co-progettazione: Considerando la brevità dell'esperienza con operatore, si dovrà coinvolgere l'insegnante come parte del gruppo-classe nonché favorire il formarsi di gruppi di lavoro che agevolino pratiche di gestione conflittuale e punti di vista diversi (valorizzazione delle differenze);
- flessibilità ed esportabilità della proposta adeguandola alle esigenze delle singole scuole: per quanto possibile non legarla ad un luogo specifico ma ad un'esperienza ed ai luoghi ove quell'esperienza si svilupperà

SVILUPPO DEL PROGETTO E ONERI

L'ammissione al progetto è vincolata dal limite dei fondi disponibili.

L'intervento potrà essere articolato anche in più giornate, in incontri in aula, uscite in ambiente o laboratori, anche presso i musei del Parco.

L'Ente si fa carico dell'intero costo del servizio degli operatori per un totale di otto ore; l'organizzazione e il costo di trasporto degli studenti sarà a carico delle scuole, mentre verranno forniti gratuitamente materiali didattici e informativi.

VERIFICA

La verifica si svolgerà con:

- monitoraggio a campione, per consentire eventuali adeguamenti del progetto ai singoli casi;
- relazioni degli operatori e degli insegnanti coinvolti.
- incontro finale con insegnanti e operatori di educazione ambientale partecipanti.

MODALITÀ DI ADESIONE AL PROGETTO

Le richieste di adesione al progetto dovranno pervenire entro il **31 ottobre 2015**, complete di tutte le indicazioni richieste e verranno accolte per un **massimo di 3 unità/classe** per plesso scolastico,

L'ammissione al programma educativo sarà definita dai seguenti elementi:

- **ordine di arrivo delle domande** (n.ro ns. protocollo assegnato)
- **completezza delle schede alla scadenza**; saranno escluse tutte le schede che alla scadenza non riportino tutti gli elementi richiesti ovvero le schede pervenute oltre la scadenza fissata

Nel caso si verificasse insufficienza del budget previsto a finanziare tutte le richieste pervenute si procederà alla **formazione di una graduatoria** seguendo il criterio di territorialità con priorità per le scuole dei comuni del Parco.

Le scuole che rimarranno escluse per superamento del budget, risulteranno idonee ma fuori graduatoria degli ammessi.

Si consiglia, per quanto possibile, di **diversificare le scelte tra i diversi operatori** per non vedere escluse le classi eccedenti il numero massimo di 5 percorsi che ciascun operatore ha a disposizione.